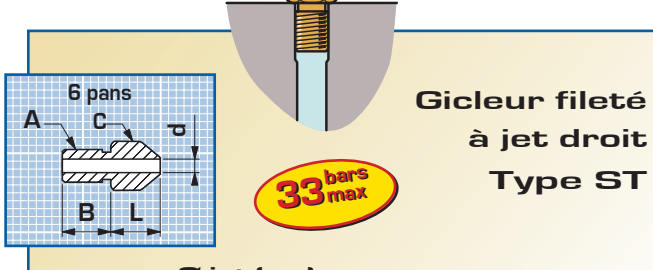


## Pour buses HP à trou taraudé



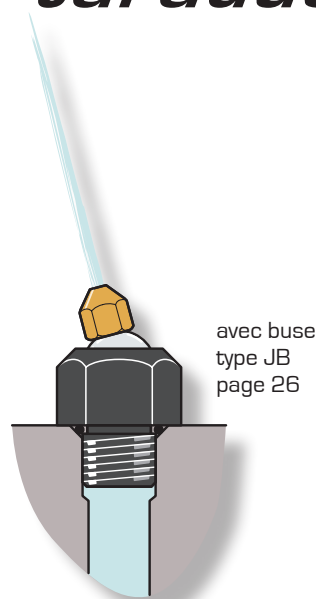
**Gicleur fileté à jet droit Type ST**

33 bars max

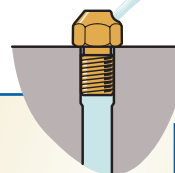
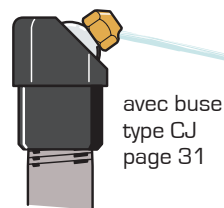
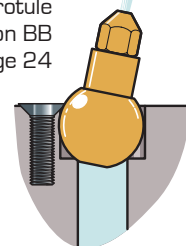
6 pans

Ø jet (mm)

A	d	B	C	L	Réf.
<b>Métrique</b>					
M 3,5 x 0,6	1,6	3,6	3/16"	7,1	ST6510
M 3,5 x 0,6	2,2	3,6	3/16"	7,1	ST6515
M 4 x 0,7	1,6	4,6	3/16"	9,1	ST6520
M 4 x 0,7	2,2	4,6	3/16"	9,1	ST6525
M 5 x 0,8	1,6	5,3	1/4"	10,7	ST6530
M 5 x 0,8	2,2	5,3	1/4"	10,7	ST6535
M 5 x 0,8	3	5,3	1/4"	10,7	ST6540
M 6 x 1	1,6	5,3	1/4"	10,7	ST6545
M 6 x 1	2,2	5,3	1/4"	10,7	ST6550
M 6 x 1	3	5,3	1/4"	10,7	ST6555
M 6 x 1	3,8	5,3	1/4"	10,7	ST6560
M 8 x 1,25	1,6	7,6	3/8"	12,7	ST6565
M 8 x 1,25	2,2	7,6	3/8"	12,7	ST6570
M 8 x 1,25	3	7,6	3/8"	12,7	ST6575
M 8 x 1,25	4	7,6	3/8"	12,7	ST6580
M 8 x 1,25	5,6	7,6	3/8"	12,7	ST6585
<b>NPT - BSPT</b>					
1/8"	1,6	9,4	1/2"	12,5	ST6610
1/8"	2,2	9,4	1/2"	12,5	ST6615
1/8"	3	9,4	1/2"	12,5	ST6620
1/8"	4	9,4	1/2"	12,5	ST6625
1/8"	5,6	9,4	1/2"	12,5	ST6630
1/8"	7,1	9,4	1/2"	12,5	ST6635

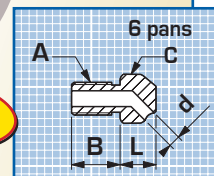


avec rotule en laiton BB page 24



### Gicleur fileté à jet d'angle Type JB

33 bars max



Ø jet (mm)

A	d	B	C	L	Réf.
<b>Métrique</b>					
M 3,5 x 0,6	1,6	3,6	3/16"	4,5	ST6650
M 4 x 0,7	1,6	4,6	3/16"	4,5	ST6655
M 5 x 0,8	2,2	5,3	1/4"	5,4	ST6660
M 6 x 1	2,2	5,3	1/4"	5,4	ST6665
M 6 x 1	3	5,3	1/4"	5,4	ST6670

exemple d'utilisation spécifique

