


- Grande polyvalence
- Bridage ultra-rapide
- Nouvelle clé ergonomique
- Puissance de serrage



Fixation par vis, la bride est fixe en position

Monobloc	Puissance de serrage	Portée de bridage	Hauteur de serrage	Bride avec clé de serrage Réf.	Bride sans clé de serrage Réf.
Came courte	16000 N.	33	0 à 80 mm	06-020	06-022
Came longue	12000 N.	61	- 8 à 102 mm	06-030	06-032
Came XXL	8000 N.	132	- 43 à 155 mm	06-035	06-036



Bride fournie avec patin de serrage, carter en aluminium, came en acier.

Vis de fixation vendue séparément ⚠

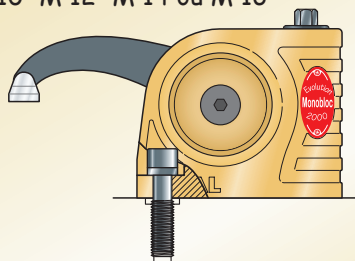
Clé de serrage revêtue h.: 58 mm (pour came courte-longue) 06-160

Clé de serrage nickelée h.: 88 mm (pour came XXL) 06-325

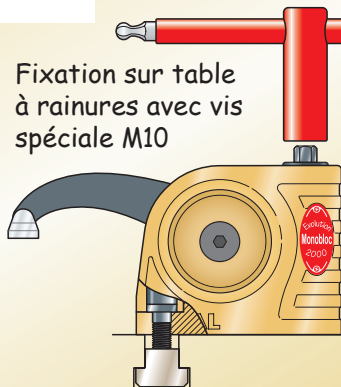
- 1 Glisser le tasseau et la vis dans la rainure.
- 2 Positionner et serrer la bride sur la table à l'aide de la clé de serrage.
- 3 Brider la pièce à l'aide de la même clé
- 4 Usiner.

Utilisation
 ● Tables à rainures en Té et Plateaux taraudés
Pièce desserrée, le Monobloc reste fixe en position dans la rainure

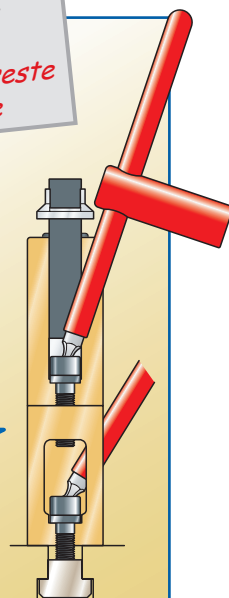
Fixation en plateau modulaire avec une vis spéciale : M10 - M 12 - M 14 ou M 16



Fixation sur table à rainures avec vis spéciale M10




8 m/kg
1,6 Tonne
 16000 Newton



Coffret Monobloc	Puissance de serrage	Portée de bridage	Hauteur* de serrage	Réf.
Came courte	16000 N.	33	0 à 154 mm	06-110
Came longue (* avec rehausse)	12000 N.	61	- 8 à 176 mm	06-100

Composition : page 93



Vis de fixation


	Type	Réf.
Vis pour rainures		
M 10 x 35	12 et 14 mm	06-080
M 10 x 40	16 et 18 mm	06-085
M 10 x 45	20 et 22 mm	06-090
Vis pour taraudages		
M 12 x 40	M 12	06-065
M 14 x 45	M 14	06-070
M 16 x 45	M 16	06-075



Rehausse

	Hauteur	Réf.
en aluminium	74 mm	06-050

Ces rehausse peuvent être superposées afin de brider des pièces de très grande hauteur.
Livrée avec vis de fixation M 10 x 35



Tasseaux M 10 Rainure

Rainure	Réf.
12 mm	90-100
14 mm	90-105
16 mm	90-110
18 mm	90-115
20 mm	90-120
22 mm	90-125
24 mm	90-130
28 mm	90-135



Clé à boule 6 pans pour vis de fixation

Monobloc	A	B	C
06-020	33	0 à 80	R 77
06-030	61	-8 à 102	R 105
06-035	132	-43 à 155	R 176

Clé		L	d	D
06-160	Revêtue	58	14	24
06-325	Nickelée	88	10	20



La Came extra-longue se fixe sur la bride et augmente la portée de 90 mm.

Accessoires

	Réf.
① Came extra-longue	05-140
② Jeu de 4 patins multiformes en aluminium	06-150

Accessoires page 104

Patin N°2
Réf. 06-802

